

Uputstvo za korišćenje MOODLE sistema na AMRES-u

- za studente -

Uputstvo za korišćenje MOODLE sistema postavljenog na AMRES-u, namenjeno je prvenstveno studentima Akademije strukovnih studija Šumadija.

Visoka tehnička škola strukovnih studija u Kragujevcu (sada Odsek u Kragujevcu) već godinama koristi MOODLE sistem postavljen na AMRES-u. Skraćeni naziv naše Škole (Odseka) na samoj *eLearning* platformi je "*Visoka tehnička škola, Kragujevac*".

The screenshot shows the Moodle interface for the course 'Poznavanje poslovnih procesa kopiranje'. The page includes a navigation menu on the left with categories like 'Univerziteti' and 'Razno'. The main content area displays the course title and a description: 'Cilj predmeta: Upoznavanje sa strukturom i principima funkcionisanja poslovnih sistema; upoznavanje sa arhitekturom informacionih sistema za različite pod sisteme poslovnih sistema; upoznavanje sa savremenim konceptom integracije poslovnih procesa pomoću računara (CIM sistemi).'. Below this, there is a section for 'Računarske mreže' with its own description and a list of topics.

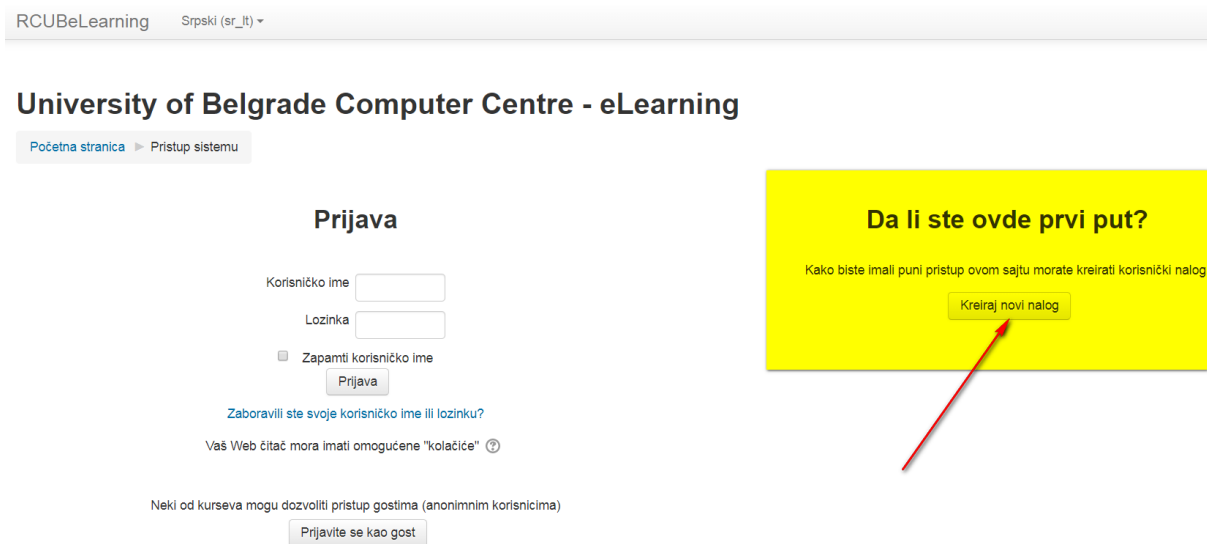
Da bi ste mogli da koristite ovaj portal potrebno je da se preko Vaše **email adrese** (*Gmail, Outlook, Hotmail, Yahoo, ...*) registrujete na MOODLE sistem. Registraciju, a kasnije i prijavljivanje na MOODLE sistem vršite preko sledećeg URL-a:

<http://elearning.rcub.bg.ac.rs/moodle/>

Klikom na prethodni link otvoriće Vam se prozor kao na slici:

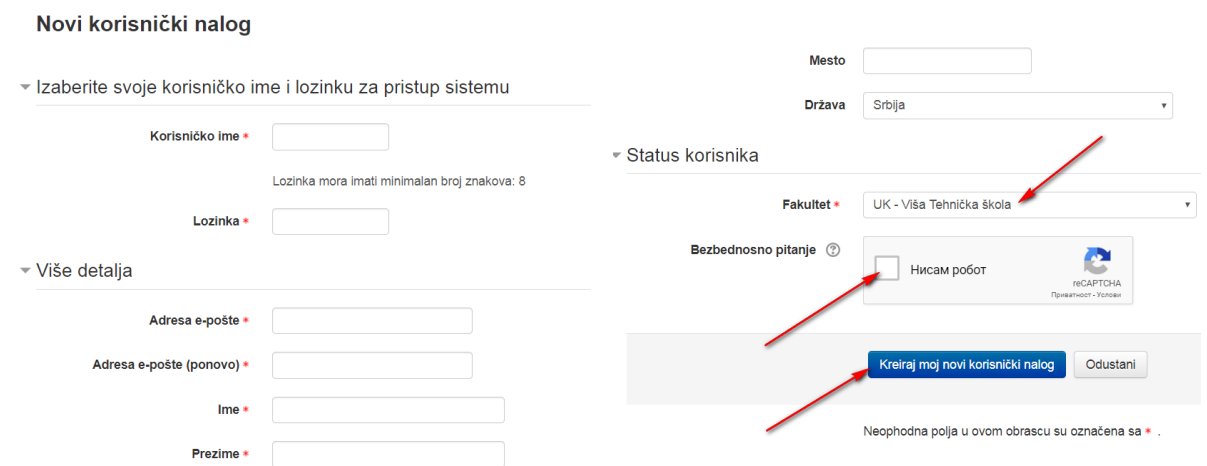
The screenshot shows the Moodle login page. A yellow rectangular overlay is positioned in the top right corner, containing the text 'Trenutno pristupate kao gost (Prijava)'. A red arrow points from the text 'otvoriće Vam se prozor kao na slici:' to this yellow box. The page content includes a navigation menu, a calendar for March 2020, a list of online users, and a list of universities. A red arrow also points from the text 'Najava radova za 15.03.2020.' to a yellow box containing the AMRES logo and contact information.

Klikom na link "**Prijava**" otvoriće Vam se prozor kao na sledećoj slici. S obzirom da želite da otvorite nov nalog potrebno je da kliknete na dugme "**Kreiraj novi nalog**":



The screenshot shows the login page of the University of Belgrade Computer Centre - eLearning. At the top, there is a header with 'RCUBeLearning' and a language selector 'Srpski (sr_it)'. Below the header, the page title is 'University of Belgrade Computer Centre - eLearning'. There are two navigation links: 'Početna stranica' and 'Pristup sistemu'. The main content area is titled 'Prijava' and contains a login form with fields for 'Korisničko ime' and 'Lozinka', a checkbox for 'Zapamti korisničko ime', and a 'Prijava' button. Below the form, there is a link 'Zaboravili ste svoje korisničko ime ili lozinku?' and a note about cookies. At the bottom, there is a link 'Neki od kurseva mogu dozvoliti pristup gostima (anonimnim korisnicima)' and a 'Prijavite se kao gost' button. On the right side, there is a yellow box with the text 'Da li ste ovde prvi put?' and a sub-header 'Kako biste imali puni pristup ovom sajtu morate kreirati korisnički nalog'. Below this text is a yellow button labeled 'Kreiraj novi nalog', which is pointed to by a red arrow.

Popunite sva obavezna polja, obeležena crvenom *, obavezno zapamtite "Korisničko ime" i "Lozinku", odaberite na padajućem meniju "UK – Viša Tehnička škola", čekirajte polje vezano za reCAPTCHA, i na kraju kliknite na dugme "**Kreiraj moj novi korisnički nalog**". Ovi koraci su prikazani na sledećim slikama:



The screenshot shows the registration page. On the left, there is a section titled 'Novi korisnički nalog' with a dropdown menu 'Izaberite svoje korisničko ime i lozinku za pristup sistemu'. Below this are fields for 'Korisničko ime *' and 'Lozinka *' with a note 'Lozinka mora imati minimalan broj znakova: 8'. There is also a section 'Više detalja' with fields for 'Adresa e-pošte *', 'Adresa e-pošte (ponovo) *', 'Ime *', and 'Prezime *'. On the right, there is a form with fields for 'Mesto', 'Država' (set to 'Srbija'), 'Status korisnika', and 'Fakultet *' (set to 'UK - Viša Tehnička škola'). Below these is a 'Bezbednosno pitanje' section with a checkbox 'Нисам робот' and a reCAPTCHA widget. At the bottom, there is a blue button 'Kreiraj moj novi korisnički nalog' and a grey button 'Odustani'. Red arrows point to the 'Korisničko ime *', 'Lozinka *', 'Fakultet *', and 'Kreiraj moj novi korisnički nalog' button. At the bottom, there is a note 'Neophodna polja u ovom obrascu su označena sa *'.

Na adresu e-pošte koju ste naveli u prijavi (potrebno je da imate pristup navedenoj email adresi - *password*) stići će Vam email koji će da sadrži link na koji morate da kliknete kako bi ste potvrdili da ste baš Vi zatražili kreiranje tog korisničkog naloga.

Ovaj email možda stigne u Vaš *Spam (Junk Email, i tome sl.)* folder, pa ukoliko ga nema u *Inbox*-u proverite i ove foldere. Email za potvrdu obično stiže vrlo brzo, ukoliko ne stigne u toku 2-3 dana potrebno je da se obrate predmetnom nastavniku koji će da kontaktira dalje Urednika RCUB e-Learning platforme.


Nakon registracije i potvrđivanja Vašeg identiteta (opisano u prethodnim koracima) možete da se prijavite na MOODLE sistem. URL adresa je ista :

<http://elearning.rcub.bg.ac.rs/moodle/>

Klikom na link "**Prijava**" otvoriće Vam se prozor kao na sledećoj slici. Ovoga puta se prijavljujete na portal s Vašim korisničkim imenom i lozinkom (*password*) koji ste kreirali u procesu registracije na MOODLE sistem.

University of Belgrade Computer Centre - eLearning

Početna stranica ▶ Pristup sistemu



Prijava

Korisničko ime

Lozinka

Zapamti korisničko ime

Zaboravili ste svoje korisničko ime ili lozinku?

Vaš Web čitač mora imati omogućene "kolačiće" ⓘ

Neki od kurseva mogu dozvoliti pristup gostima (anonimnim korisnicima)

Da li ste c

Kako biste imali puni pristup ovi

Ukoliko ste zaboravili svoje korisničko ime i/ili lozinku, možete da kliknete na link koji se nalazi ispod dugmeta "Prijava" i da zatražite te informacije. Tražene informacije stižu na Vašu email adresu koju ste naveli u prijavi na MOODLE sistem.

Sada imate pristup MOODLE sistemu. Sledeći korak je da se putem Vašeg emaila s kojim ste se registrovali na MOODLE sistem (*Gmail, Outlook, Hotmail, Yahoo, ...*) javite Vašem predmetnom nastavniku. Spisak nastavnika sa njihovim kontaktima možete da vidite klikom na sledeći URL:

<https://vts.edu.rs/zaposleni/>

Poruku koju trebate da pošaljete Vašem nastavniku treba da ima sledeću formu:

Poštovani profesore,
obraćam Vam se sa zahtevom da me upišete na kurs ...
(ovde navedite ime predmeta). Na MOODLE sistem sam
se registrovao (registrovala) putem ovog emaila: ...
(ovde navedite email s kojim ste se registrovali,
npr. *pera.peric@gmail.com*).

Srdačan pozdrav,
... (ovde napišite Vaše puno ime i prezime, kao i broj
indeksa, npr. *Pera Perić 001/2018*)

Nakon što Vas predmetni nastavnik upiše na kurs, obavestiće Vas putem emaila da Vam je pristup stranici predmeta na MOODLE sistemu odobren. Nakon odobrenje os strane predmetnog nastavnika moći ćete da pristupate željenom kursu.

Potrebno je da se svakom predmetnom nastavniku obratite sa gore navedenim primerom zahteva za upis na određeni kurs. Sledeći put kada se prijavite na MOODLE sistem Vaša početna stranica će izgledati slično ovoj koja je prikazana na sledećoj slici.

RCUBeLearning Srpski (sr_It)

University of Belgrade Computer Centre - eLearning

Dobrodošli na eLearning platformu Računarskog centra Univerziteta u Beogradu.

Nastavnici i saradnici koji su zainteresovani za kreiranje kurseva, trebalo bi da otvore [Novi korisnički nalog](#), da popune [Zahtev za otvaranje novog kursa](#), kao i da se obrate [Uredniku](#) RCUB e-Learning platforme radi aktiviranja nastavnih funkcionalnosti.

NAVIGACIJA

- Početna stranica
- Kontrolni panel
- Moji kursevi
 - RM - VTŠ
 - OOP - Java
 - Java - uvod

KALENDAR

mart 2020.

Ned	Pon	Ute	Sre	Čet	Pet	Sub
1	2	3	4	5	6	7
8	9	10	11	12	13	14
15	16	17	18	19	20	21
22	23	24	25	26	27	28
29	30	31				

ONLAJN KORISNICI
(poslednjih 5 minuta: 14)

- Sasa Sasafj
- Jelena Malovic
- Jovan Grkovic
- Igor Stevanoski
- Olga Miljković

Univerzitet u Beogradu

- Arhitektonski fakultet
- Ekonomski fakultet
- Elektrotehnički fakultet
- Fakultet organizacionih nauka
- Fakultet političkih nauka
- Fakultet sporta i fizičkog vaspitanja
- Fakultet za fizičku hemiju
- Filološki fakultet
- Filozofski fakultet
- Fizički fakultet
- Građevinski fakultet
- Matematički fakultet
- Mašinski fakultet
- Medicinski fakultet

Univerzitet u Novom Sadu

Univerzitet u Kragujevcu

Univerzitet u Prištini, Kosovska Mitrovica

Univerzitet umetnosti u Beogradu

Univerzitet u Nišu

Univerzitet u Novom Pazaru

- Astronomska opservatorija, Beograd
- Visoka tehnička škola, Kragujevac**
- Centar za razvoj karijere UB

Na padajućem meniju sa leve strane videćete sve kurseva na koje ste prijavljeni. Uvek možete da kliknete na link "Visoka tehnička škola, Kragujevac" i da pogledate sve kurseve koji su registrovani na MOODLE sistemu.

Stranice koje predmetni nastavnici uređuju mogu da izgledaju različito, a jedan od primera je dat na sledećoj slici. Ovde možete videti razvrstan nastavni materijal po radnim nedeljama.

17. februar - 23. februar

Osnovne informacije

Informacije o predmetu i načinu izvođenja nastave.

Predavanje 1

24. februar - 1. mart

Predavanje 2

- Osnove umrežavanja, hardver i softver.
- Podela računarskih mreža.
- Pasivna mrežna oprema.

Riverbed Modeler Academic Edition

Link za preuzimanje softvera za rad na vežbama i izradu projektnog zadatka.

Potrebno je da se registrujete nakon čega možete da preuzmete softver i licencu za isti.

Vežba 1

Uputstvo za instalaciju simulacionog softvera.

Praktična vežba - pravljenje *patch* kabela.

Stranice predmeta sa svojih studijskih programa možete videti i na sledećim linkovima. Na njima se nalaze nastavni materijali, kontakti, uputstva, i tome sl. dok se ne formiraju kursevi na MOODLE sistemu.

<https://vts.edu.rs/category/osnovne-studije/nastavni-materijal-inf/>

<https://vts.edu.rs/category/osnovne-studije/nastavni-materijal-ds/>

<https://vts.edu.rs/category/osnovne-studije/nastavni-materijal-mas/>

<https://vts.edu.rs/category/master-studije/master-ds/>

Ovo Uputstvo je sačinjeno po preporuci rukovodioca Odseka u Kragujevcu dr Milana Đorđevića, a u skladu sa odlukom Vlade Republike Srbije o uvođenju vanrednog stanja.

Kragujevac, mart 2020.

dr Aleksandar Mišković